

2.0版本

运动世界校园学生版

APP操作手册

THE USER MANUAL



用奔跑·释青春

运动世界校园-产品操作手册

(2018-02)

目录

一、“运动世界校园”下载

- 1、安卓系统 1
- 2、IOS系统 2
- 3、扫码下载 3

二、APP注册认证

- 1、注册新账号 4
- 2、实名认证 5

三、功能介绍

- 1、随机终点跑 6
- 2、顺序终点跑（学校设置） 7
- 3、约定终点跑 9

运动世界校园-产品操作手册

(2018-02)

4、自由跑（不计入学期成绩）	11
5、院系榜	12
6、个人榜	13
7、作弊黑榜	14
8、作弊举报	15
9、学期体侧	16
10、场馆预订	18
11、考勤签到	20

“运动世界校园” 致力于为高校打造运动健康管理平台，

利用互联网技术帮助学生在移动端完成跑步运动、考勤签到、场馆预约、学期体测等一体化服务，调动学生运动积极性，改善学生的身体素质，稳步提升体测合格率。

01

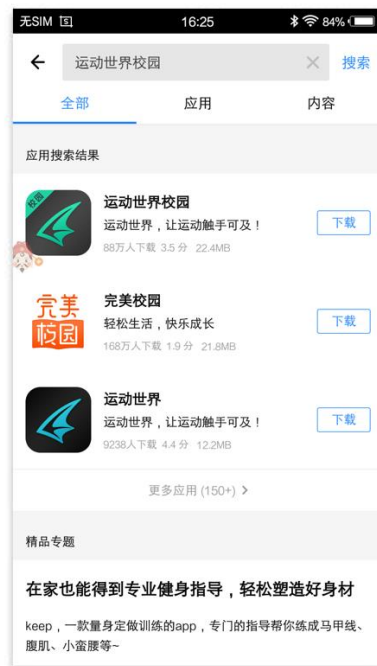
下载“运动世界校园学生版”

安卓系统

您可以通过360手机助手、应用宝、百度手机助手、小米、华为、oppo、vivo等应用市场搜索【运动世界校园】进行下载。



360手机助手



应用宝



百度手机助手

01 下载“运动世界校园学生版”

IOS系统

打开APPstore，搜索【运动世界校园】，点击获取



01

下载“运动世界校园学生版”

通过手机扫描以下二维码下载【运动世界校园】



扫一扫，立即下载
运动世界校园APP

02

APP注册认证

注册新帐号



1

打开【运动世界校园】APP点击“创建账号”



2

输入手机号, 获取验证码, 并设置6-12位密码

02

APP注册认证

实名认证

完善个人信息
请谨慎填写信息，后期不能修改

校区

学号

姓名

校验

完成

1

选择学校，输入学号、姓名，点击“校验”

完善个人信息
请谨慎填写信息，后期不能修改

运动世界体育科学学院 原900000

201913012 找回学号?

张大大 校验

电子

电子2

女

2018

完成

2

输入院系、班级、性别、入学年份，点击“完成”

03

功能介绍

随机终点跑



1

在【运动】选择随机终点模式，点击“开始”



2

跑步经过1个必经点和2个普通点，并满足最低公里数要求



3

切换至数据操作界面，结束跑步

03

功能介绍

顺序终点跑（学校设置）

运动世界 运动世界体育学院 运动世界管理员, 欢迎您 数据总览 学期管理 退出

校外运动系统 / 运动管理 / 编辑运动设置

运动设置信息 保存 返回

* 设置校区: 浙900000

* 每日计入成绩上限: 5 公里 (男)

* 单次跑步最低要求: 0.5 公里 (男)

* 每日计入成绩上限: 5 公里 (女)

* 单次跑步最低要求: 0.4 公里 (女)

* 跑步配速: 2 19 至 10 0 (分钟/公里) * 请在2-10分钟内设置跑步配速

点位顺序跑:

跑步有效时间:

客服电话: 400 800 9198 ZHEJIANG WAN HANG INFORMATION TECHNOLOGY CO., LTD

1

高校管理后台开通顺序终点跑

03

功能介绍

顺序终点跑（学校设置）



2

选择随机终点模式，点击“开始”



3

按顺序跑完所有点位



4

切换至数据操作界面，结束跑步

03

功能介绍

约定终点跑



1

选择约跑模式，点击“发起约跑”



2

选择终点，发布约跑的房间

03

功能介绍

约定终点跑



3

等待同学加入（最多6人），点击“开始跑步”



4

切换至数据操作界面，结束跑步

03

功能介绍

自由跑（不计入学期成绩）



1

选择自由模式，点击“开始”



2

切换至数据操作界面，结束跑步

03

功能介绍

院系榜



1

在【发现】点击
“校园榜单”



2

查看每个学院平均每人每天跑步公里数的排行

03

功能介绍

个人榜



1

在【发现】点击
“校园榜单”



2

切换至“个人榜”查
看每天公里数的个人
排行

03

功能介绍

作弊黑榜



1

在【发现】点击
“校园榜单”



2

切换至“作弊黑榜”
查看本学期作弊次数
排行

03

功能介绍

作弊举报



1
在【发现】点击
“校园榜单”



2
切换至“作弊黑榜”
点击右上角“举报”




3
填写作弊照片和作弊
原因，点击“提交”

03

功能介绍

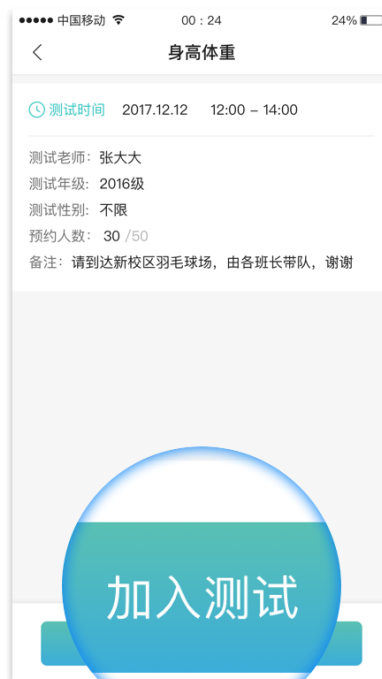
学期体测



1
在【我的】点击
“扫一扫”扫描体
测二维码



2
选择体测项目，选择
体测时间，选择体测
老师



3
点击“加入测试”

03

功能介绍

学期体测



4

预约成功显示排队情况



5

完成体测, 在【我的】点击“我的成绩”



6

点击“体测成绩”查看结果

03

功能介绍

场馆预定



1
在【发现】点击
“场馆预定”



2
选择本校可预订的场
馆



3
选择场馆内可预订的
场地

03

功能介绍

场馆预定

	09.11 星期一	09.12 星期二	09.13 星期三	09.14 星期四	09.15 星期五	09.16 星期六	09.17 星期日
15:00							
16:00							
17:00							
18:00							
19:00							
20:00							
21:00							
一号场		120.0	60.0	60.0	68.0	60.0	
二号场	60.0	60.0	60.0	60.0	68.0	60.0	
三号场	60.0	60.0	60.0	60.0	68.0	60.0	
四号场	60.0	60.0	120.0	68.0	60.0		
五号场	60.0	60.0	60.0	60.0	68.0	60.0	
六号场	60.0	60.0	60.0	60.0	68.0	60.0	
七号场	60.0	60.0	60.0	60.0	68.0	60.0	
八号场	60.0	60.0	60.0	60.0	68.0	60.0	
九号场	60.0	60.0	60.0	60.0	68.0	60.0	
十号场	60.0	60.0	60.0	60.0	68.0	60.0	

4

选择场地的可预订的时间，点击“立即预订”

支付时间	付款剩余时间 06:32
请谨慎核对订单信息，以免出错	
场馆信息	莱茵飞马江南体育俱乐部
预约时间	2016.02.17 星期三
预约项目	足球
场地信息	五号场 17:00-18:00 ¥55.0
	六号场 18:00-19:00 ¥55.0
票价合计	¥110.0

5

核对订单信息并支付订单

订单金额	¥120.00
场馆信息:	飞马健身
预约时间:	2017.12.25 星期三
预约项目:	足球
场地信息:	六号场 13:00-14:00 10元
	六号场 13:00-14:00 10元
	六号场 13:00-14:00 10元
剩余支付时间:	14:22
微信支付	<input checked="" type="radio"/>
支付宝支付	<input type="radio"/>

6

预订成功

03

功能介绍

考勤签到



1
在【我的】点击
“考勤签到”



2
开启蓝牙并到达考勤
区域, 点击“签到”



3
达到签到时长后, 点
击“签退”完成一次
考勤

THANKS



运动世界校园

用奔跑·释青春